



PLATAFORMAS DIGITAIS – COLÉGIO DOM

(6º ano do Ensino Fundamental à 3ª série do Ensino Médio)

Prezados alunos, pais e responsáveis.

O Colégio Dom Aguirre utiliza algumas ferramentas digitais com diferentes finalidades, tanto para alunos, quanto para pais/responsáveis. O App do Aluno, por exemplo, é a ferramenta destinada aos pais e responsáveis para acompanhamento da vida escolar do aluno, além de funções que atendem aos serviços da Secretaria e do Setor de Apoio. Além dessa finalidade, a partir do 6º ano do Ensino Fundamental, os alunos do Colégio Dom passam a utilizar duas plataformas digitais de apoio e ou complementação às atividades pedagógicas: o Positivo On e o Microsoft Teams. A seguir, apresentamos cada plataforma.

SUMÁRIO

1	POSITIVO ON.....	2
1.1	Funcionalidades do Positivo On.....	2
1.2	Positivo On no DOM.....	2
1.3	Acesso ao Positivo On	3
1.4	Utilizando o Positivo On	4
1.4.1	Versão Digital do Material Didático.....	5
1.4.2	Atividades e Avaliações.....	6
1.4.3	Notificações	7
2	MICROSOFT TEAMS	8
2.1	<i>Microsoft Teams</i> no DOM	8
2.2	Acesso ao <i>Microsoft Teams</i>	8
2.3	Utilizando o <i>Teams</i>	9
2.3.1	Equipes.....	9
2.3.2	Chat.....	11
3	SUPORTE.....	11



PLATAFORMAS DIGITAIS – COLÉGIO DOM

(6º ano do Ensino Fundamental à 3ª série do Ensino Médio)

1 POSITIVO ON

Positivo On é uma plataforma educacional digital desenvolvida pelo Sistema Positivo de Ensino. Ela tem como objetivo integrar e facilitar a rotina de escolas, professores, alunos e famílias, oferecendo um ambiente virtual de apoio ao processo de ensino e aprendizagem.

1.1 Funcionalidades do Positivo On

- Versão digital do Material Didático impresso;
- Material Didático digital de Componentes Curriculares que pertencem aos Itinerários Formativos (exclusivo para o Ensino Médio);
- Conteúdos digitais complementares alinhados ao material didático impresso do Sistema Positivo.
- Videoaulas, jogos educativos e exercícios interativos para consolidar o aprendizado.
- Atividades, provas e simulados.

1.2 Positivo On no DOM

No Colégio, o Positivo On é utilizado, principalmente, para:

- **Avaliações Diagnósticas** – aplicadas no início de cada ano letivo, com finalidade de identificar quais conhecimentos os alunos já têm sobre determinados temas;
- **Atividades** – aplicadas ao longo do ano letivo, com finalidade de complementar o aprendizado e estimular o estudo em casa, as atividades solicitadas também compõem a nota da Avaliação 3;
- **Prova Online de Recuperação** – Aplicadas nos períodos de recuperação para os alunos que não atingiram a média semestral 6,0 (em junho e em dezembro), as provas online são aplicadas como ferramenta de estudo e preparação para a prova presencial de que os alunos deverão fazer para compor a nota final de recuperação.

1.3 Acesso ao Positivo On

Para acessar pela primeira vez o Positivo On, os alunos devem:

1. Acessar o link: <https://www.positivoon.com.br> (Figura 1);
2. Utilizar, como **Login**, a sigla “cda” + o número do registro do aluno (RA). Por ex.: cda00099999 (o número é o correspondente ao RA);
3. Utilizar a **Senha inicial**: Dom2025 (ao fazer o primeiro acesso, será exibida uma tela para cadastro de uma senha pessoal).

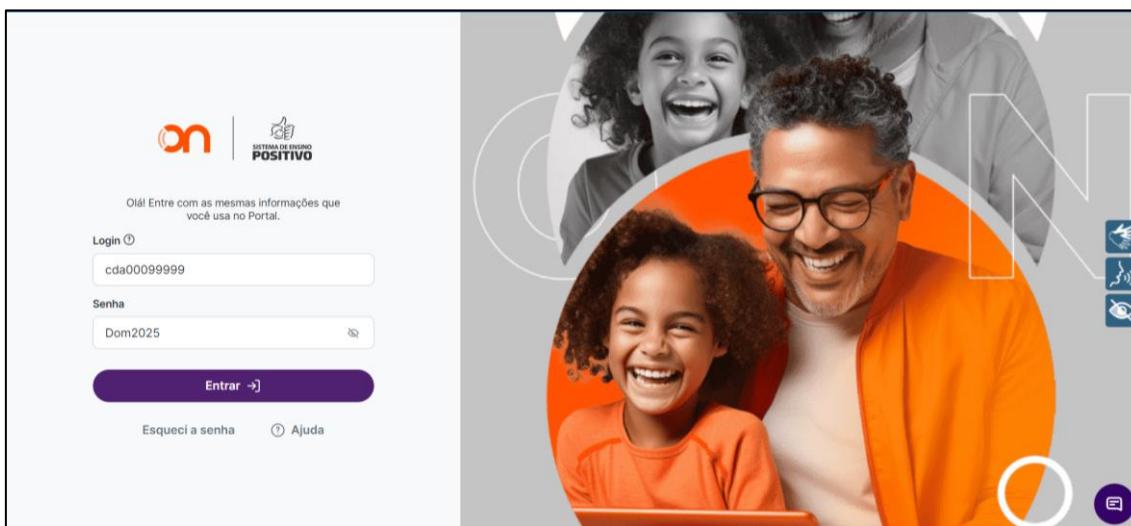


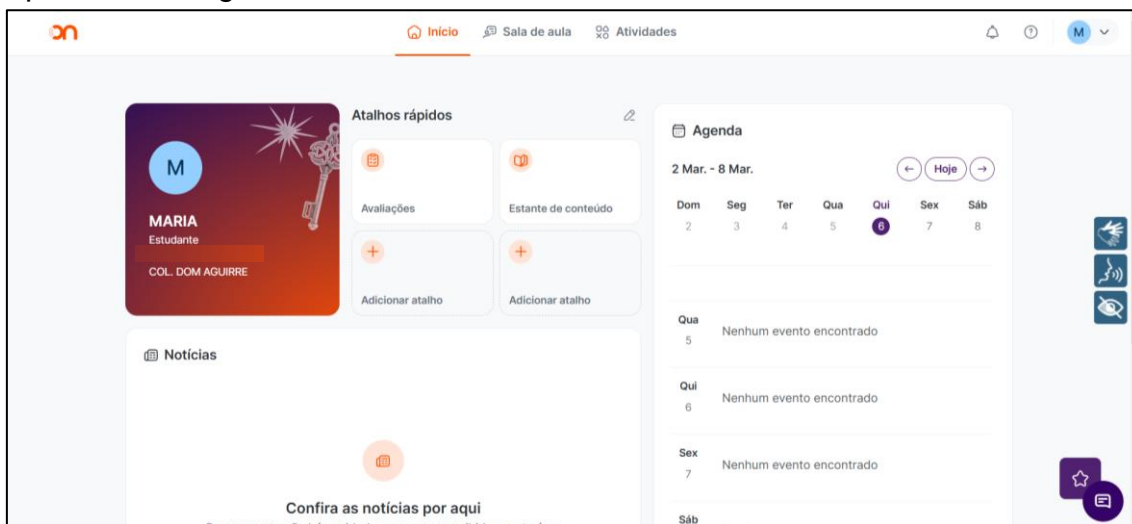
Figura 1 - Tela de login - Positivo On

Atenção: Após a confirmação da nova senha, essa deverá ser utilizada nos demais acessos a essa plataforma.

(6º ano do Ensino Fundamental à 3ª série do Ensino Médio)

1.4 Utilizando o Positivo On

Após fazer o login, essa tela inicial será exibida:



Acesso às Ferramentas:

As ferramentas utilizadas estão disponíveis através do menu:



Figura 2 - Menu superior fixo em navegadores de internet



Figura 3 - Menu deslizante quando acessado em smartphones e navegadores estreitos

PLATAFORMAS DIGITAIS – COLÉGIO DOM

(6º ano do Ensino Fundamental à 3ª série do Ensino Médio)

1.4.1 Versão Digital do Material Didático

No menu **Sala de aula**, a opção **Estante de conteúdo** deve ser selecionada para acessar as versões digitais das apostilas, bem como os links de conteúdos multimidiáticos disponíveis nas apostilas.

A imagem apresenta três capturas de tela da interface digital do material didático. A primeira captura mostra o menu principal com as opções 'Início', 'Sala de aula' (selecionada) e 'Atividades'. O submenu 'Sala de aula' contém 'Diário de Turma', 'Estante de conteúdo' (destacado) e 'Salas Virtuais'. A segunda captura mostra a 'Estante de conteúdo' com uma barra de busca, filtros para o ano (2025) e componente curricular, e uma grade de materiais. A terceira captura mostra o conteúdo de um livro digital, especificamente o 'Livro do Aluno' de Ciências, Volume 1, Capítulo 1: 'O estudo do céu'. O conteúdo inclui perguntas orientadoras para a leitura de um poema.

Menu Principal:

- Início
- Sala de aula
- Atividades

Submenu Sala de aula:

- Diário de Turma
- Estante de conteúdo
- Salas Virtuais

Estante de conteúdo:

Encontre os materiais que você precisa aqui.

Buscar material...

2025 Componente curricular

Limpar filtros

Arte
Básica SPE • Ensino Fundamental - Anos Finais • 6º Ano • Arte
2025

Ciências
Básica SPE • Ensino Fundamental - Anos Finais • 6º Ano • Ciências
2025

Volume 1
Capítulo 1. O estudo do céu

PDF Links

- Livro Didático
Livro do Aluno
- Livro de Atividades
Livro do Aluno
- Vídeo
Construindo um relógio solar
- Vídeo
Videoaula

Livro do Aluno

Visualizar Anotar

217%

1. No poema, o autor descreve o céu noturno como uma abóboda iluminada. O que essa expressão significa?
2. É possível observar todos os astros no céu a olho nu? Explique sua resposta.
3. Você conhece algum instrumento desenvolvido pelo ser humano para observar o céu? Explique qual(is).

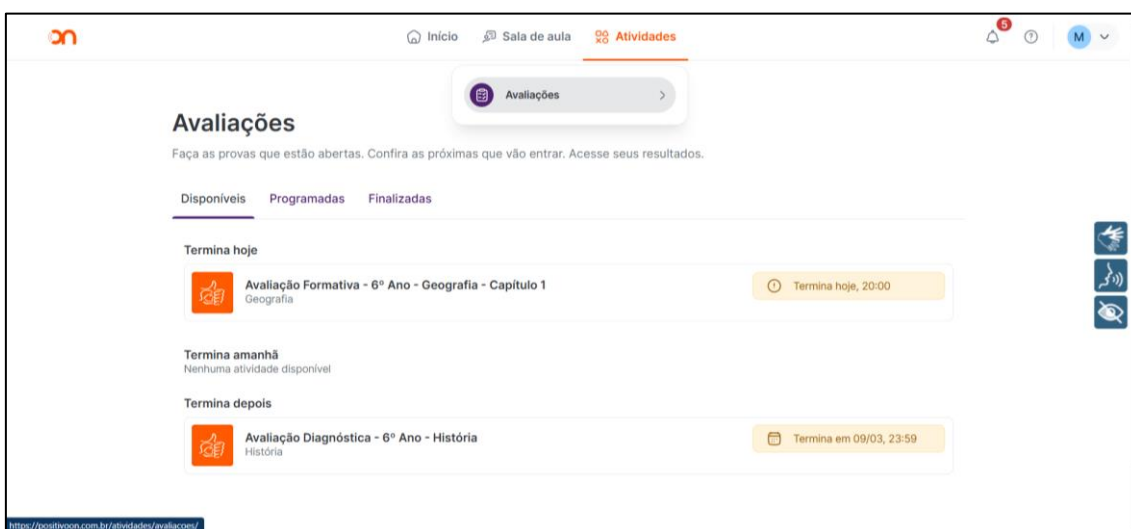
26/06/2024 15:46:38

PLATAFORMAS DIGITAIS – COLÉGIO DOM

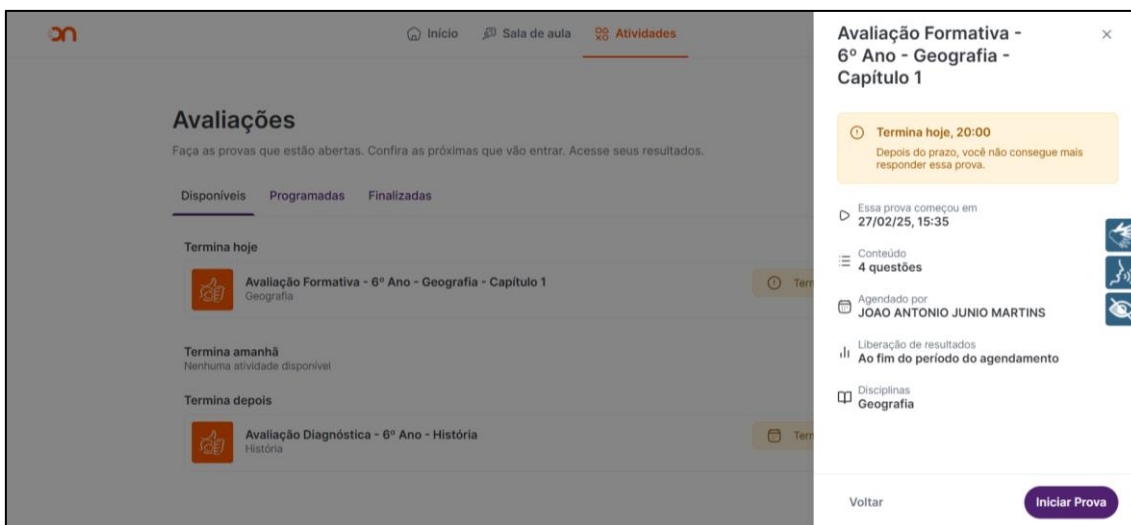
(6º ano do Ensino Fundamental à 3ª série do Ensino Médio)

1.4.2 Atividades e Avaliações

Para realizar as atividades propostas pelos professores e as avaliações (Diagnósticas ou Recuperação Online) (1) utilize o menu **Atividades**, opção **Avaliações**.



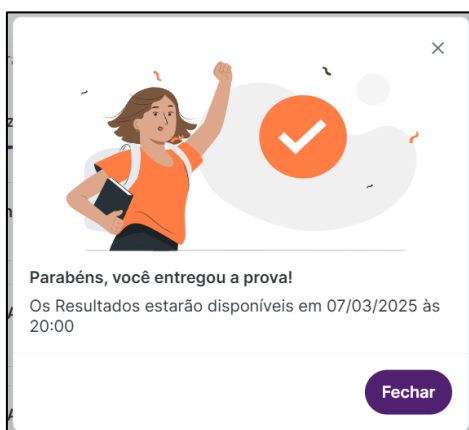
(2) Selecione a Atividade/Avaliação que estiver disponível no prazo e clique em **Iniciar Prova**. Atenção: ao iniciar a atividade ou avaliação, ela deverá ser feita completamente. Não é possível iniciar, interromper e retornar outro horário para continuar.



PLATAFORMAS DIGITAIS – COLÉGIO DOM

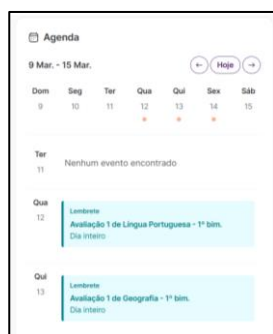
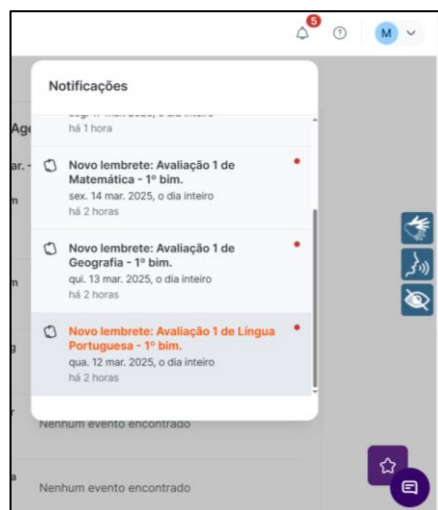
(6º ano do Ensino Fundamental à 3ª série do Ensino Médio)

Após responder e revisar todas as questões, clique em **Entregar**. Uma mensagem como essa será exibida:



1.4.3 Notificações

Eventualmente, serão cadastrados lembretes para eventos que irão acontecer no Colégio. Nessas ocasiões, será exibido um número sobre o botão de **Notificações**. Ao clicar sobre o ícone (🔔⁵), serão exibidas as notificações disponíveis.



Os lembretes também ficam disponíveis na **Agenda** da página inicial.

PLATAFORMAS DIGITAIS – COLÉGIO DOM

(6º ano do Ensino Fundamental à 3ª série do Ensino Médio)

2 MICROSOFT TEAMS

O *Microsoft Teams* é uma plataforma de comunicação e colaboração que facilita a interação entre professores, alunos e gestores escolares. Permite a realização de aulas online, compartilhamento de materiais, organização de tarefas e comunicação por *chat* ou videoconferência.

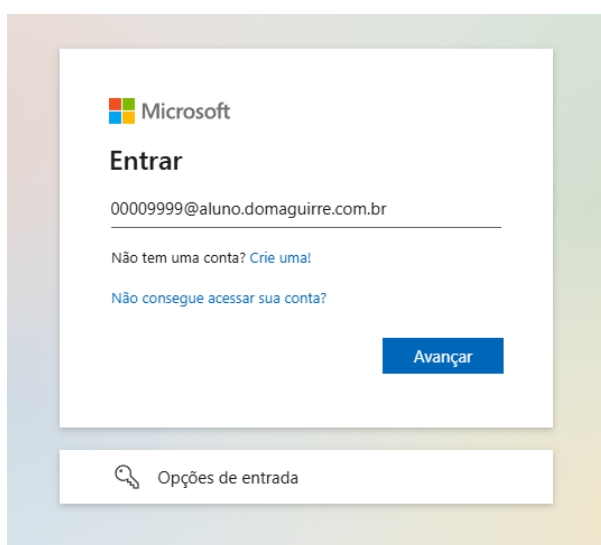
2.1 *Microsoft Teams* no DOM

No Colégio Dom, o *Teams*, cada componente curricular tem uma “Equipe” correspondente, e é utilizado para:

- Compartilhamento de materiais complementares aos alunos;
- Registro dos conteúdos que cairão nas provas;
- Entrega de algumas atividades;
- Envio de mensagem dos alunos aos professores.

2.2 Acesso ao *Microsoft Teams*

Para acessar o *Microsoft Teams*, os alunos devem:



1. Acessar o link¹:

<http://teams.microsoft.com>;

2. Utilizar, como **Login**, o e-mail composto pelo nº do RA + @aluno.domaguirre.com.br.

Por exemplo.:

00009999@domaguirre.com.br;

3. A **Senha** corresponde à data de nascimento do aluno completa (com barras).

Por ex.: 01/01/2010.

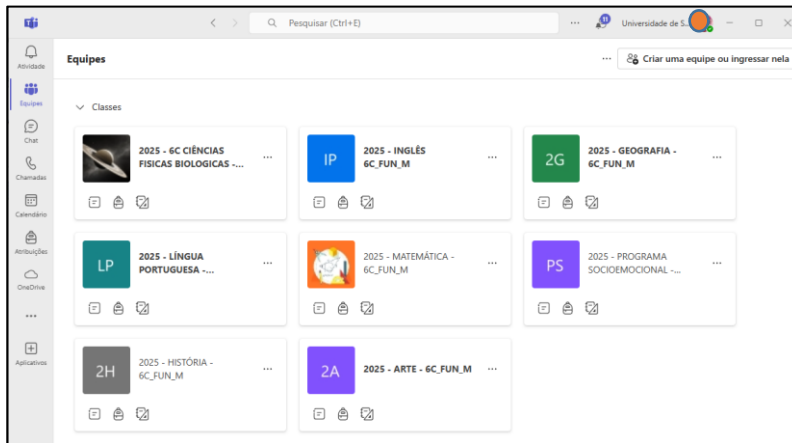
¹ O *Microsoft Teams* também pode ser utilizado através de aplicativos disponíveis para computadores, *smartphones* e *tablets* com sistemas Android e iOS.

PLATAFORMAS DIGITAIS – COLÉGIO DOM

(6º ano do Ensino Fundamental à 3ª série do Ensino Médio)

2.3 Utilizando o Teams

No computador, a seguinte Tela inicial é exibida após o login:

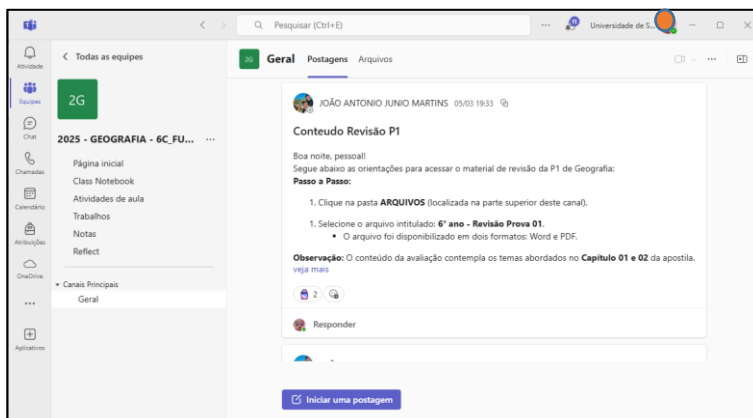


As principais ferramentas utilizadas ficam disponíveis no menu lateral do lado esquerdo da tela (Equipes e Chat).

A imagem acima corresponde à tela das **Equipes**. Nela, são exibidas as equipes referentes a cada disciplina cujo professor utiliza a ferramenta.

2.3.1 Equipes

Embora cada professor organize as equipes de forma diferente, todas terão um canal principal com o nome **Geral**. Nesse canal, o professor registrará, na guia **Postagens**, informações importantes aos alunos, como:

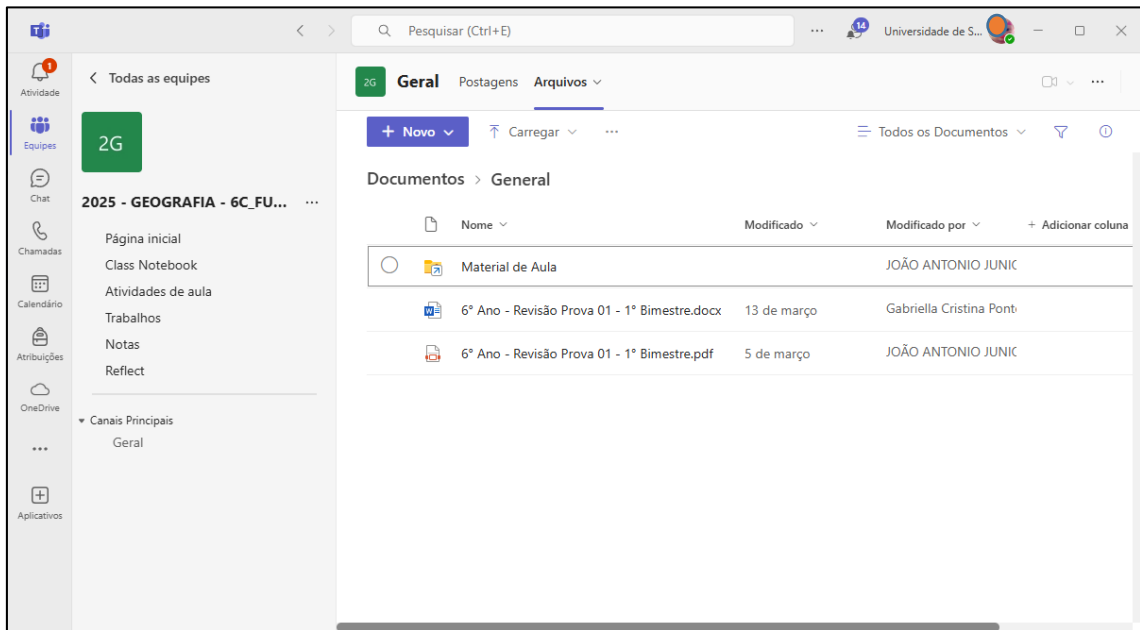


- Conteúdos a serem estudados para as avaliações;
- Conteúdos complementares para estudo;
- Correção de atividades;
- Atividades extras; etc.

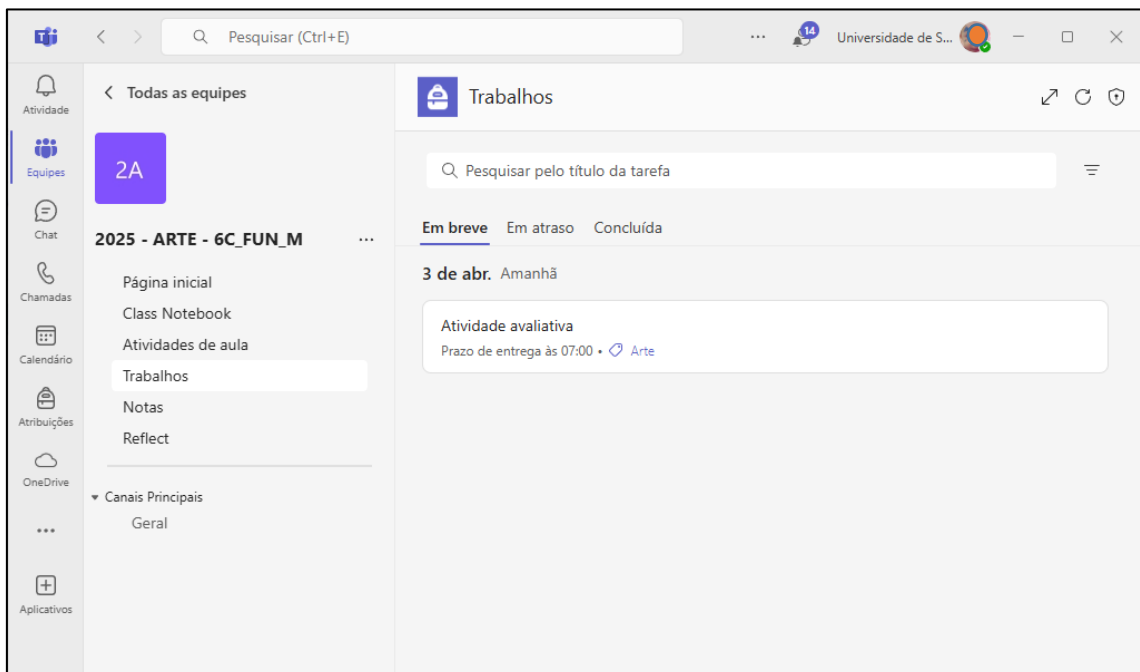
PLATAFORMAS DIGITAIS – COLÉGIO DOM

(6º ano do Ensino Fundamental à 3ª série do Ensino Médio)

Os arquivos que os professores compartilharem nas equipes poderão ser acessados na guia **Arquivos**, como mostra a imagem abaixo:



Eventuais trabalhos solicitados pelos professores para entrega serão disponibilizados no menu lateral **Trabalhos**:

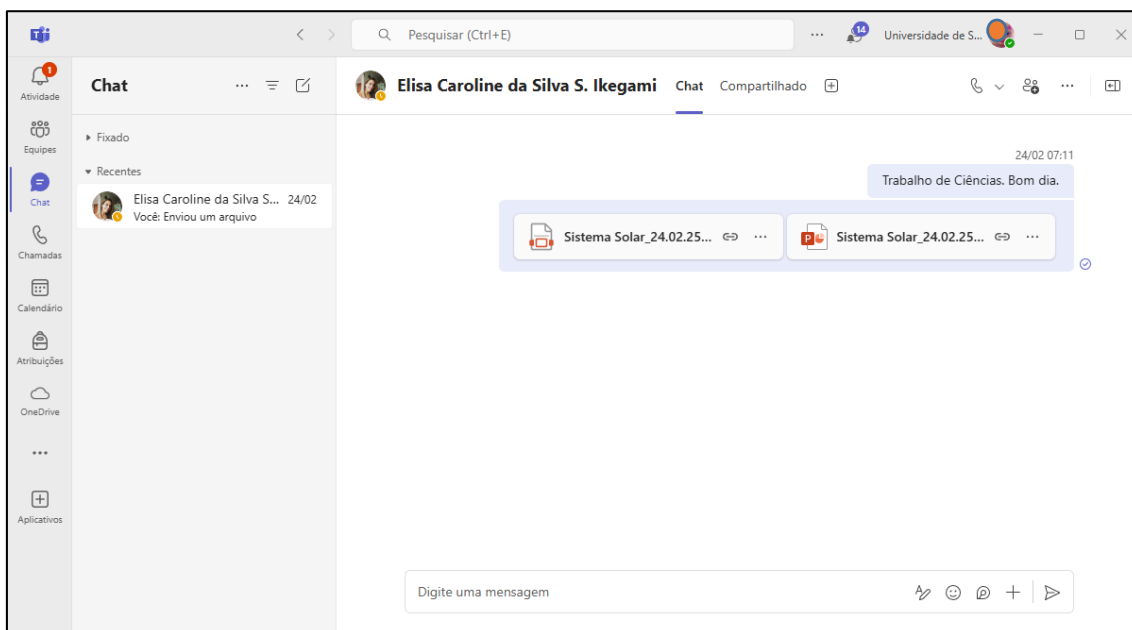


PLATAFORMAS DIGITAIS – COLÉGIO DOM

(6º ano do Ensino Fundamental à 3ª série do Ensino Médio)

2.3.2 Chat

O Chat é a ferramenta onde os alunos podem se comunicar com os colegas e com os professores.



3 SUPORTE

Além desse manual, estão disponíveis tutoriais com as principais funcionalidades das plataformas.

Tutoriais: <https://www.domaguirre.com.br/tutoriais-plataformas-digitais/>

Caso os alunos, pais e responsáveis encontrem problemas no acesso a esses aplicativos, poderão entrar em contato com a Angélica através do e-mail coordenacao.cda@domaguirre.com.br ou pelo WhatsApp (15) 98105-0568.

A EQUIPE DO COLÉGIO DOM AGUIRRE PERMANECE À DISPOSIÇÃO.